


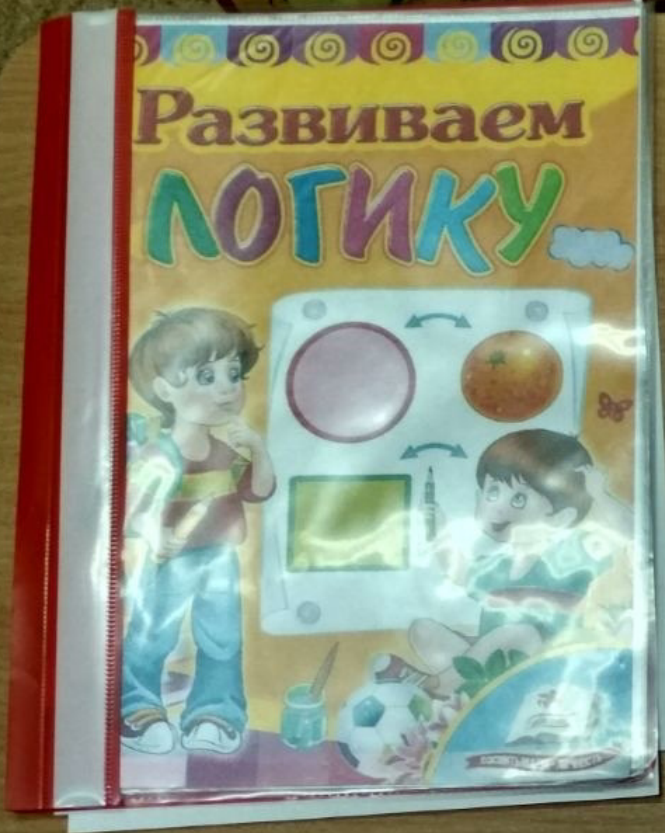
Цель: закрепление цвета, формы геометрических форм.

Задачи:

1. Закрепить знание геометрических фигур
2. Развивать у детей зрительный слух
3. Развивать умение ориентироваться по количеству
4. Развивать речь
5. Развивать внимание прикладывая палочки
6. Способствовать формированию дружеских взаимоотношений

убики
Никитина
кемы








ЛЭПБУК

ПОЖАРНАЯ

БЕЗОПАСНОСТЬ



01





**ПРИЧИНЫ
ПОЖАРОВ**



**Огонь
друг!**

Огонь- друг человека.
Без него невозможна
жизнь на земле.



**Огонь
враг!**



Маска пожарная



Снаряже



раскраска



ВЕСЕЛЫЙ паровозик

ПОТЕШКИ,
ЗАГАДКИ

ПРАВИЛА ПОВЕДЕНИЯ ДЕТЕЙ НА
ЖЕЛЕЗНОДОРОЖНОМ
ТРАНСПОРТЕ

Угадай, чья тень?









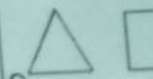
ТРАНСПОРТ

ЖЕЛЕЗНОДОРОЖНЫЙ
ТРАНСПОРТ

СОБЕРИ
КАРТИНКУ

МАЛЕНЬКИЕ РАССКАЗЫ
ПО КАРТИНКАМ

Мнемотаблица
гермокс

1		2		3	
		5		6	
		8		9	

Игры для развития
речевого дыхания



Картотека игр
для развития
навыков общения
детей раннего
возраста

Картотека
логопедических
пятиминуток





50080



630074

620624

Бискупин

ИГРЫ
С
ИСПОЛЬЗОВАНИЕМ
КАМЕШЕК МАРБЛС





Дидактическая игра
«Проведи колобка по дорожке к лесу»

Проведи Колобка по дорожке к лесу.



ДИДАКТИЧЕСКАЯ ИГРА
«ЧЕЙ ХВОСТ?»

Театр на палочках
«Колобок»

